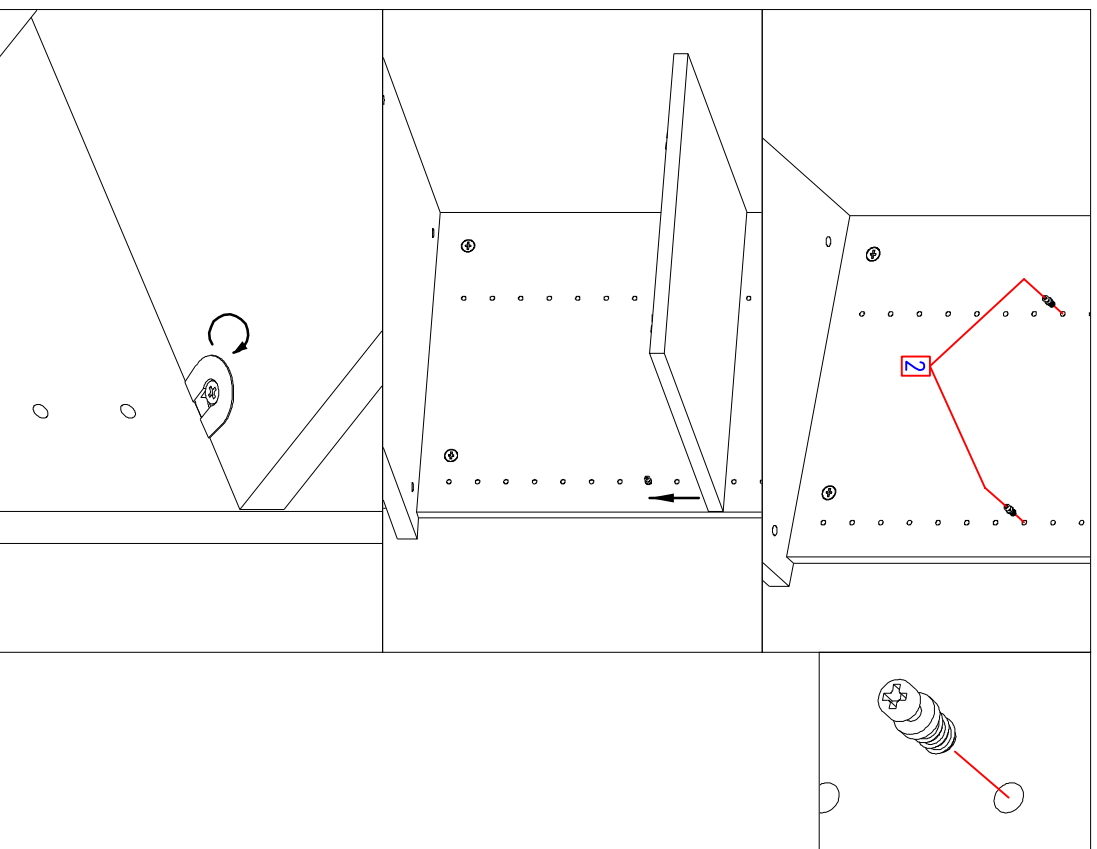





# ООО "Уют Сервис"

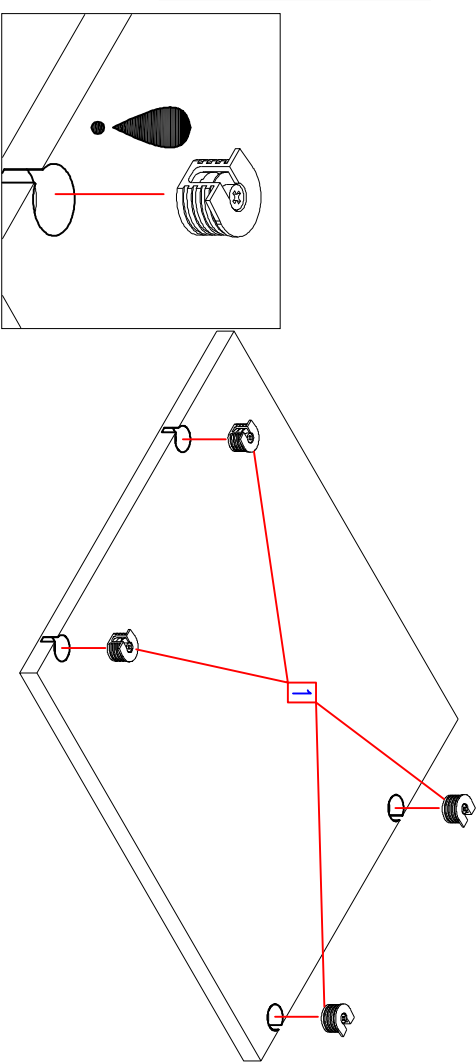
Тел. (812) 336-89-90

## Серия мебели "Гарун К"

Полка (арт. П801-П816)



|                                                                                                                  |                                                                                                                            |                                                                                                                   |
|------------------------------------------------------------------------------------------------------------------|----------------------------------------------------------------------------------------------------------------------------|-------------------------------------------------------------------------------------------------------------------|
| <br>N1. Эксцентрик<br>4 шт. | <br>N2. Дюбель к эксцентрику<br>4 шт. | <br>N3. Гвозди 2x20<br>5 шт. |
|------------------------------------------------------------------------------------------------------------------|----------------------------------------------------------------------------------------------------------------------------|-------------------------------------------------------------------------------------------------------------------|



### Сборка полки

1. В полке на посадочные места согласно схеме сборки установить эксцентрики №1.

### Установка полки в корпус.

1. Установка полки производится после сборки корпуса изделия. Определитесь с уровнем установки полки в корпусе.
2. В отверстия на одинаковом расстоянии по высоте установите дюбели №2.
3. На дюбели установите полку эксцентриками вниз и закрепите её по часовой стрелке.
4. При необходимости закрепите заднюю стенку изделия к торцу полки при помощи гвоздей №3.